


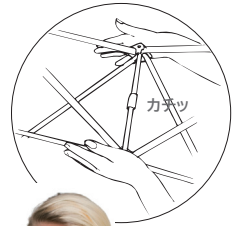
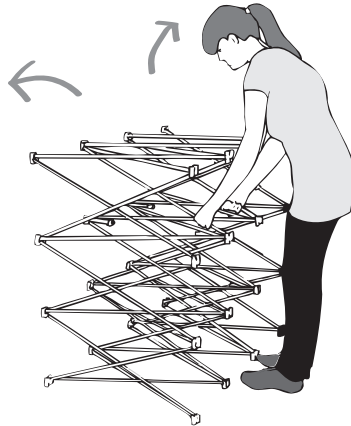
MediaWall 設置手順



①メディア、本体、マグネットバーを取り出します




②バッグから本体を出し、平らな床に置きます。斜め上に持ち上げるようにゆっくり開きます


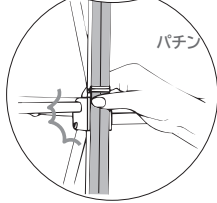


開いたらすべてのジョイントを連結させてください。軽い力で簡単にはまります。

③マグネットバーをセットします



滑り込ませるように



④メディアをセットします

