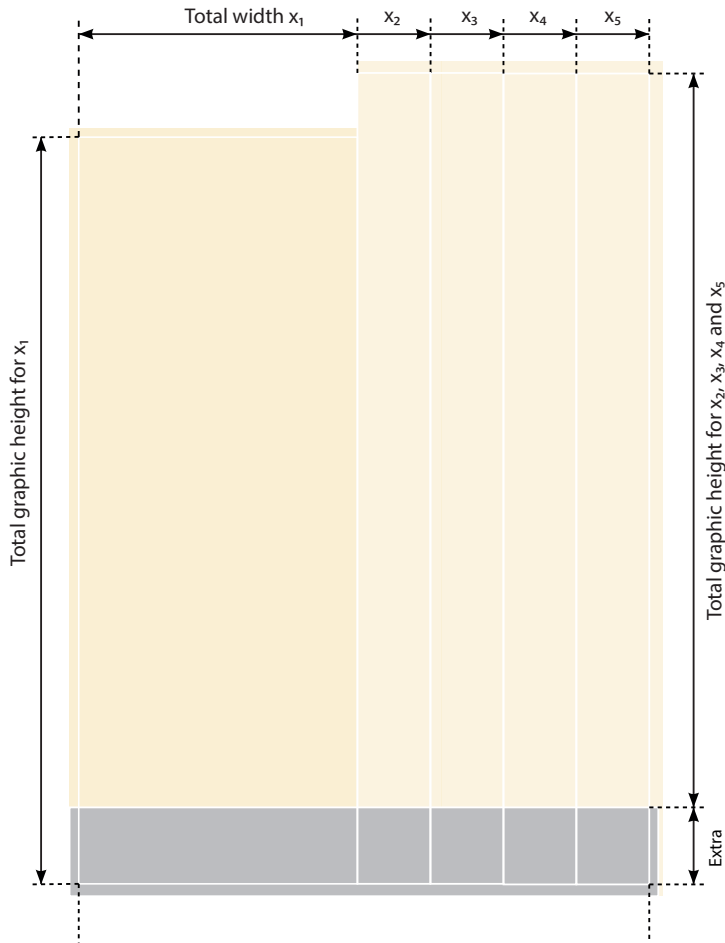


Roll Up Penta



Dimensions

Total graphic width:

x_1 : 60 cm / 23.6220"

x_2 : 85 cm / 33.4646"

x_3 : 100 cm / 39.3701"

x_4 : 125 cm / 49.2126"

x_5 : 150 cm / 59.0551"

Total graphic height (telescopic pole):

x_1 :

165 - 205 cm / 64.9606 - 80.7087"

x_2, x_3, x_4, x_5 :

160 - 225 cm / 62.9921 - 88.5827"

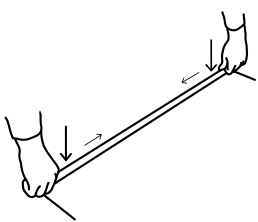
Extra, not visual:

20 cm / 7.8740"

Mounting

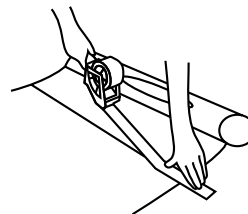
Clamp profile.

1.



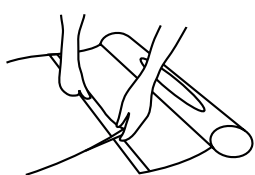
上部プロファイルのスロットを開いて、グラフィックを挿入します。プロファイルを閉じて固定してください。プロファイルを閉じるためにしっかり上から押して圧力をかけてください。

3.



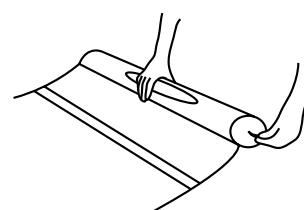
ジョイントに薄いパッキンググテープを貼り付けます。

2.



セミパーマネントテープの保護ライナーを取り外します。画像を上にしてマウントします。ラインに従ってしっかり貼り付けてください。

4.



グラフィックを抑えつつ、ロックピンをはずします。ロックピンを外すとグラフィックが本体に巻き込まれますので、慎重に行ってください